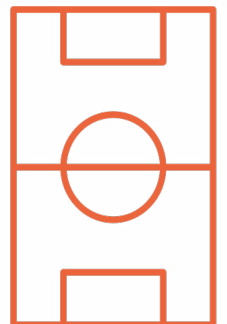
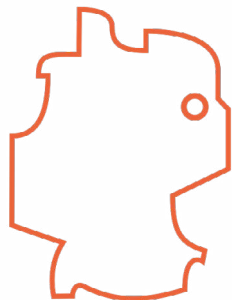

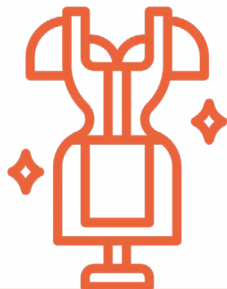
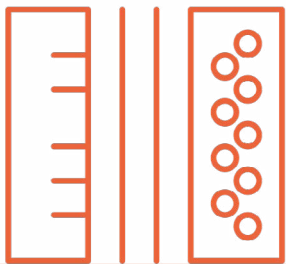


GERMAN GRAMMAR

FROM
HOME



How to use this booklet

PDF or print

This resource was designed primarily as a PDF form but can also be printed out.

You will only be able to use this resource as an interactive PDF if you download and install Adobe Acrobat Reader.

Acrobat Reader is free and will allow students to type answers in the boxes I have inserted. Students can then save the PDF and send it to you. Job done.

To download Adobe Acrobat click [here](#)

@saraherowland
@olliemfl

Leave a review

Leave a review if you liked the resource and you have the time.

Photocopying

Photocopy to your heart's content.

You found an error

If you find an error please let me know and I'll amend the resource ready for you to redownload on TES.

Meanings and Abbreviations

Conjugate	Changing the verb so it agrees with the subject and tense
Subject	The person, place or thing doing the action of the verb.
Direct Object	A noun on which a verb performs an action
Indirect Object	To whom, for whom, or for what
Case	The function of a noun in the sentence
Nom	Nominative
Acc	Accusative
Dat	Dative
Gen	Genitive
Masc	Masculine
Fem	Feminine
Neut	Neuter
Pl	Plural
*	Denotes that the task contains an irregular verb

Contents

NOUNS	01
ARTICLES AND THE CASE SYSTEM	02 - 03
RELATIVE PRONOUNS	04
(IN)DIRECT OBJECT PRONOUNS	05
PREPOSITIONS	06
ADJECTIVES	07
COMPARATIVES AND SUPERLATIVES	08
OPINIONS	09
WORD ORDER	10
CONJUNCTIONS	11
PRESENT TENSE	12- 13
REFLEXIVE VERBS	14
PERFECT TENSE	15 - 16
MODAL VERBS	17
SEPARABLE VERBS	18
FUTURE TENSE	19
CONDITIONAL	20
IMPERFECT TENSE	21
MORE PERFECTS	22
SUBJUNCTIVE MOOD	23
THE PASSIVE VOICE	24
OTHER USEFUL STRUCTURES	25
INFINITIVES	26
QUESTIONS	27
NEGATIVES	28

Nouns

Rule

All German nouns have genders. They also ALL begin with a capital letter. Sometimes it's easy to work out the gender of a noun, as certain words are always a specific gender eg masculine jobs and family members are always masculine, just as feminine jobs and family members are always feminine. Days of the week, months, and seasons, compass points, machines and things which end in -er are also always masculine. It is often possible to work out the gender of a noun by looking at its ending:

Common **masculine** endings: **-ant, -ich, -ig, -ismus, -ling, -or, -us**

Common **feminine** endings: **-a, -anz, -ei, -e, -heit, -keit, -ie, -in, -schaft, -tion, -tät, -ung, -ur**

Common **neuter** endings: **-chen, -um, -lein, -ment, -nis, -tel, verbs used as nouns.**

As ever, there are exceptions which will need to be learnt

Tip

Compound nouns

The German language is full of compound nouns. A compound noun involves joining a number of nouns together to create a new word eg Bananenbrot (Banane + Brot). There is no limit to the number of words that can be joined together eg das Haustürschlüsselloch (das Haus + die Tür) + (der Schlüssel + das Loch). The gender of a compound noun is always determined by the final noun.

*Plurals

There are a number of different plural endings in German:

no ending (-), add umlaut (no ending), add -e, add umlaut + -e, add -er, add umlaut + -er, add -n, add -en, add -s

You need to learn plural endings, although there are some rules. Follow the link to see these.

<https://www.bbc.co.uk/bitesize/guides/z2h4dmn/revision/5>

Practice

1 Are the following nouns Masculine (M), Feminine (F) or Neuter (N)

Bruder
Mädchen
Essen
Geburtstag
Freiheit
Pizza
Hose
Teppich
Tourismus
Ei
Kino

2 Find the plurals of these nouns

Bruder
Mädchen
Stadt
Tag
Jahr
Woche
Maus
Grund
Meinung
Zimmer
Schwester

“



Find out about:
Currywurst

”

Articles & The Case System

Rule

The function of a noun in a sentence (its case), often indicated by its position, also affects the article: for example, the subject is in the nominative case, the direct object is in the accusative case.
NOMINATIVE The definite article (the):

Masculine **der**
 Feminine **die**
 Neuter **das**
 Plural (M, F and N) **die**
 Der Hund | Die Katze | Das Kaninchen ist klein.
 Die Katzen sind klein

ACCUSATIVE The indefinite article (a/an):

Masculine **ein**
 Feminine **eine**
 Neuter **ein**
 Ein Hund | Eine Katze | Ein Kaninchen spielt im Garten

Tip

ACCUSATIVE (the direct object)

Ich sehe **den** Hund / Ich sehe **einen** Hund
 Ich sehe **die** Katze / Ich sehe **eine** Katze
 Ich sehe **das** Kaninchen / Ich sehe **ein** Kaninchen
 Ich sehe **die** Hunde / **die** Katzen / **die** Kaninchen
 The negative article (kein) and the possessive articles (mein etc) follow exactly the same pattern as the indefinite article.
 Dieser (this), solcher (such) and jeder (every) follow the same pattern as the definite article.

* Table View

Definite article				
	Masc	Fem	Neu	Pl
Nom	der	die	das	die
Acc	den	die	das	die
Indefinite article				
Nom	ein	eine	ein	keine
Acc	einen	eine	ein	keine

Practice

1 Complete with the correct definite article

- ___ Mann ist groß
- Ich kenne ___ Mädchen
- ___ Essen ist lecker
- Ich mag ___ Geschenke
- ___ Freiheit ist mir wichtig
- ___ Pizza war zu kalt
- Ich kaufe ___ Hose
- Ich mag ___ Teppich nicht
- ___ Tourismus ist wichtig
- Ich habe ___ Ei gegessen
- Ich gehe in ___ Kino

2 Complete with the correct indirect article

- Ich habe ___ Bruder
- Es gibt ___ Mädchen
- Ich sehe ___ Fluss
- Ich bleibe ___ Woche
- ___ Jahr ist sehr lang
- ___ Affe ist nicht klein
- ___ Maus ist sehr klein
- Gib mir ___ Grund
- Hast du ___ Freundin
- Ich habe ___ Kuli
- Gibt es ___ Strand?



Find out about:
Neuschwanstein

“

”

Articles & The Case System

Rule

The **dative case** is used when a noun or pronoun is the **indirect object** of the verb in the sentence, ie **to** the person or thing. The dative is always used after certain verbs (eg sprechen, helfen, geben, antworten, glauben) and with some prepositions. Be careful about the difference between a direct object and an indirect object! Check it like this

Example - I give a friend a present

Q - What do I give? A - a present (direct object).

So I'm giving the present **to a** friend (indirect object)
Ich gebe **einem** Freund ein Geschenk

The **genitive case** is used to indicate possession: ie **of** the person or thing. In English, we can say 'the man's house'. In German, we must say the house of the man. The 'of the' is conveyed by the genitive article:

Das Haus **des** Mannes

Der Freund **meiner** Schwester

Tip

Changes to the noun

In the dative case, in the plural form, you must add a n (or -en for pronunciation) to the end of the noun, unless the noun already ends in -n.

Ich gebe **meinen** Freunden Geschenke

In the genitive case in the singular form, the Masc or Neut noun adds an -es (words of one syllable) or an s (polysyllabic words), unless the noun already ends in -s

Das ist das Haus **des** Mannes / **des** Lehrers

* Table View

Definite article				
	Masc	Fem	Neu	Pl
Dat	dem	der	dem	den
Gen	des	der	des	der
Indefinite article				
Dat	einem	einer	einem	keinen
Gen	eines	einer	eines	keiner

Practice

1

Complete with the correct definite article

- Am Ende ___ Woche
- Ich helfe ___ Mädchen
- Ich spreche mit ___ Lehrer
- Der Besitzer ___ Katze
- Das Buch ___ Frau ist alt
- Er gibt den Keks ___ Hund
- Der Spruch ___ Tages
- Ich kann ___ Freund helfen
- Die Wahl ___ Farben
- Ich sage es ___ Polizei
- Er schreibt ___ Lehrerin einen Brief

2

Complete with a correct indirect or possessive article

- Ich gebe es ___ Bruder ___ Tages
- Die Familie ___ Freundes
- Er leiht ___ Freund Geld
- Die Liebe ___ Tochter
- Er hilft ___ Freund
- Sie hilft ___ Freunden
- Der Schwanz ___ Katze
- Ich glaube ___ Wort
- Du sprichst mit ___ Vater
- Die Kontaktlinsen ___ Mutter

“



Find out about:
Traditional dress

”

Relative Pronouns

Rule

Relative pronouns can be translated as 'who', 'whom', 'which', 'that' or 'whose'.

Eg We visit our uncle. He comes from Berlin.

A relative clause joins the two, using a relative pronoun: We visit our uncle **who** comes from Berlin. To use the correct relative pronoun, we need to know

a) **the number and gender**

Wir besuchen unseren Onkel - Onkel is masculine and singular.

b) **the case in the relative clause** ie what is its function?

Unseren Onkel wohnt in Berlin - Onkel is the SUBJECT of the relative clause, therefore we need the nominative pronoun.

Wir besuchen unseren Onkel, **der** in Berlin wohnt

Tip Word order

The relative pronoun sends its **verb to the end of the relative clause.**

Wir besuchen unseren Onkel, **der** in Berlin **wohnt**

The relative clause can start with the accusative, dative, genitive or a preposition.

* Table View

	Masc	Fem	Neu	Pl
Nom	der	die	das	die
Acc	den	die	das	die
Dat	dem	der	das	denen
Gen	dessen	deren	dessen	deren

Practice

1 Identify the relative pronoun and its case, gender and number

Der Mann, den ich gestern gesehen habe, ist heute nicht da.

Das Mädchen, dem ich einen Brief schreibe, ist Englisch.

Ist das der Mann, dessen Auto du magst?

Die Frauen, denen ich viel Geld gegeben habe, sind jetzt sehr reich.

2 Complete with the correct relative pronoun

Das Handy, ___ ich gekauft habe, war teuer

Das war die schwierigste Prüfung, ___ ich je geschrieben habe

3 Join these pairs of sentences together

Ich werde das Spiel sehen. Das Spiel beginnt um 19 Uhr.

Die Schule hat einen guten Ruf. Die Schüler haben gute Noten.

“



Find out about:
Der Schwarzwald

”

Pronouns

Rule

Pronouns change case just like articles do.

Subject pronouns are in the **nominative** case. The subject performs the action of the verb.

Meine Mutter ist nett - **Sie** ist nett

Direct object pronouns (the person or object to whom the action is done) are in the **accusative case**.

Ich finde **meine Mutter** nett - Ich finde **sie** nett

Indirect object pronouns (to or with somebody or something and after some prepositions) are in the **dative case**

Ich gebe **meiner Mutter** ein Geschenk - Ich gebe **ihr** ein Geschenk

Tip

 Word order

When replacing two nouns with pronouns, the accusative pronoun always goes before the dative pronoun ie the direct object pronoun is followed by the indirect object pronoun

Ich gebe **meiner Mutter** ein Geschenk - Ich gebe **es** **ihr**

* Table View

Nom	Acc	Dat
ich - I	mich - me	mir - (to) me
du - you (sing)	dich - du (sing)	dir - (to) you
er - he/it	ihn - him/it	ihm - (to) him/it
sie - she/it	sie - her/it	ihr - (to) her/it
es - it	es - it	ihm - (to) it
wir - we	uns - us	uns - (to) us
ihr - you (pl)	euch - you (pl)	euch - (to) you
Sie - you (pol)	Sie - you (pol)	ihnen - (to) you
sie - they	sie - them	ihnen - (to) them

Practice

1

Rewrite with the correct pronoun(s)

Der Mann ist groß

Ich kenne das Mädchen

Das Essen ist lecker

Ich mag die Geschenke

Die Freiheit ist mir wichtig

Die Pizza war zu kalt

Ich schenke meinen
Freund einen Pulli

Ich finde den Tourismus
wichtig

Ich habe meiner Mutter
eine Ei gegeben

Ich gehe mit meinem
Vater aus

2

Translate in to German, replacing the nouns with the appropriate pronoun(s)

I hate my brother

He gives me a present

I see a river

I go out with friends

The boy sees the cat

You are with your sister

The mouse is very small

Give me the book

Have you see the film

I help the man

My brother found the
dog

“



Find out about:
Der Berliner Fernsehturm

”

Prepositions

Rule

Prepositions also change the case of the article, noun or pronoun. These need to be learnt.

Prepositions with the **accusative case** (remember these using **FUDGE BOW**): für (for), um (around), durch (through), gegen (against), entlang (along) (normally goes after the noun), bis (until, up to, as far as), ohne (without), wider (against, contrary to).

Prepositions with the **dative case** (remember these using **BAMSVANZ**): bei (at the house of), aus (out of, from), mit (with), seit (since, for), von (from), außer (except, apart from), nach (after), zu (to).

Prepositions with the **genitive case**: (remember these using **SAW WIT**): statt (instead of), außerhalb (outside), während (during), wegen (because of), innerhalb (inside), trotz (despite, in spite of).

Tip **Dual case** prepositions (remember these using **U AN I HAV ÜZ**)

Some prepositions can take EITHER the accusative case OR the dative case. If there is movement towards then use the accusative. If there is no movement, ie you are expressing position, use the dative. unter (under, below), an (to (acc), at (dat)), neben (next to, near), in (into (acc), in (dat)), hinter (behind), auf (onto (acc), on (dat)), vor (in front of) über (over, above), zwischen (between).

* Table View

Acc	Dat	Gen	Dual
für	bei	statt	unter
um	aus	außerhalb	an
durch	mit	während	neben
gegen	seit	wegen	in
entlang	von	innerhalb	hinter
bis	außer	trotz	auf
ohne	nach		vor
wider	zu		über
			zwischen

Practice

1 Choose the correct word to complete the sentence

- Ich gehe durch *the* Stadt
- Ich gehe ohne *my* Bruder
- Sie spielen gegen *us*
- Das Buch ist auf *the* Bed
- Ich esse bei *my* Schwester
- Ich laufe nach *the* Schule
- Wir gehen oft in *the* Kino
- Wegen *the* Wetters
- Innerhalb *the* Altstadt
- Trotz *the* schlechten Musik
- Ich wohne mit *my* Eltern

2 Translate these into German

- In my freetime
- During the holidays
- I go over the bridge
- Contrary to your opinion
- Apart from my sister

3 Don't forget your contractions!

- zu + dem =
- in + das =
- in + dem =
- an + dem =
- zu + der =



Find out about:

Der Ampelmann

Adjectives

Rule

Adjectives also need to agree in number and case with the noun. This **ONLY** applies when the adjective comes before the noun. There is no change if the adjective comes after the noun
der kleine Mann vs der Mann ist klein

There are 3 sets of adjective endings

Adjective endings with the **definite article**

	Masc	Fem	Neut	Pl
Nom	der alte	die alte	das alte	die alten
Acc	den alten	die alte	das alte	die alten
Dat	dem alten	der alten	dem alten	den alten
Gen	des alten	der alten	des alten	der alten

Adjective endings with the **indefinite article** and possessives

	Masc	Fem	Neut	Pl
Nom	ein alter	eine alte	ein altes	keine alten
Acc	einen alten	eine alte	ein altes	keinen alten
Dat	einem alten	einer alten	einem alten	keinen alten
Gen	eines alten	einer alten	eines alten	keinen alten

Adjective endings where there is **no article**

	Masc	Fem	Neut	Pl
Nom	alter	alte	altes	alte
Acc	alten	alte	altes	alte
Dat	altem	alter	altem	alten
Gen	alten	alten	alten	alter

Practice

1 Rewrite the adjective with the correct ending

Wir haben einen **nett** Lehrer

Ich habe **blau** Augen

Ich liebe **italienisch** Essen

Der Kaffee ist zu **heiß**

Ilse ist meine **best** Freundin

Ich kaufe die **billig** Hose

Laut Musik ist **kein** Problem

Ich mag das **rot** Kleid

Der **schwarz** Kuli ist teuer

Ich habe sehr **alt** Eltern

Ich gehe mit meinem **gut** Freund aus

2 Translate into German

She has blond hair

She is a nice person

That is a long river

Despite the bad weather

I have a black dog

We like hot coffee

I have a very small cat

Give me a good reason

They have good friends

I need a black pen

Is there a nice beach here?

“



Find out about:
Oktoberfest

”

Comparatives & Superlatives

Rule

Comparatives: A comparative compares two things. To form the comparative in German, simply add **-er** to the end of the adjective. eg **klein** > **kleiner**. This also applies to long adjectives. In English, we would say more interesting. In German this structure is not used, so **interessant** > **interessanter**.

To compare two or more items, we use **als**:
Deutsch ist interessanter **als** Mathe

Superlatives: To say something is the most, we use **am** before the adjective and then **(e)sten** to the end of the adjective:

am schwierigsten
am interessantesten

Superlatives can also be used as a noun. Simply add a capital letter and make sure the correct adjective ending is added. Meine Mutter ist die **Netteste** in der Familie.

Tip Using the comparative or the superlative before a noun.

Both comparatives and superlatives can be used directly before a noun, but you must remember to add the appropriate adjective ending

eg Ich habe **einen jüngeren** Bruder
Ich habe **eine jüngere** Schwester

* Irregulars

Some common adjectives of one syllable also add an umlaut:

nah > näher > nächste
alt > älter > älteste
jung > jünger

kurz > kürzer > kürzeste
lang > länger > längste
groß > größer > größte

Also: hoch > höher

teuer > teurer

Finally: **gut > besser > beste**

Practice

1 Complete with the correct comparative or superlative

Mein Bruder ist _____
als meine Schwester

Dieses Fach ist am _____

Mathe ist langweilig
aber Erdkunde ist am _____

Ein Tablet ist _____ als ein
Computer

Love Island ist die _____
Sendung

Cybermobbing ist der
_____ im Internet

Ein Hotel ist _____ als ein
Campingplatz

bequem interessant praktisch wichtig
jung schlecht langweilig

2 Translate the following into German

French is easier than
Maths

This hotel is the
cheapest

The train is more
environmentally friendly

Germany is a more
beautiful country

London is the nearest
city

I bought a more
expensive dress

Have you got a best
friend



Find out about:
Swiss Cheese

Opinions

Rule

You must use a range of opinions: here are plenty of ways of introducing your thoughts. Where **dass** is used, this will send the **verb to the end of the clause**. (see Conjunctions)

Ich meine/denke, dass	I think that
Ich finde es	I find it...
Ich glaube, dass	I believe that...
Ich würde sagen, dass	I would say that...
Meiner Meinung nach, [vb]	In my opinion...
Meiner Ansicht nach, [vb]	In my opinion
Es scheint mir, dass	It seems to me that...
Ich nehme an, dass...	I suppose that...
Ich muss zugeben, dass...	I must admit that...
Anderen glauben, dass...	Others believe
Ich bin überzeugt, dass...	I am convinced that...

You will also need to give likes and dislike. one way of doing this is to use gefallen. Here, you are not doing the action:

Deutsch **gefällt mir** - German **is pleasing to me**

Tip

Saying I like : mag or gern?

Ich **mag** (I like) can **ONLY** be used with a **noun**
ich mag Schokolade

Gern is an **adverb** can **ONLY** be used **with a verb**.

Think of it as meaning 'gladly'. Never ever say ich gern. Ever.
ich esse gern Schokolade.

(There is a comparative and superlative form:

gern > lieber > am liebsten)

* Intensifiers

Use a variety of these to add extra detail to your adjectives and opinions. Put them directly in front of the adjective

aüßerst - extremely

besonders - especially

echt - really

ein bisschen/ein wenig- abit

furchtbar - terribly

ganz - really

höchst - highly

(gar) nicht - not (at all)

sehr - very

super - super

total - totally

unglaublich - unbelievably

unheimlich - terribly

wirklich - really

ziemlich - quite

zu - too

Practice

1 Give your opinion on the following, using as many different ways as you can

Fußball

Deutsch

Freiwilligenarbeit

soziale Netzwerke

Musik

Familienfeste

Currywurst

Deine Gegend

Zelten

Hausaufgaben

Alternative

Energiequellen

2 Translate the following

I like music

I like listening to music

I prefer listening to music

Best of all I listen to music

Music pleases me

I find languages really important

In my opinion, the Internet is dangerous

I prefer playing football

I think that marriage is a total waste of money



Find out about:
The Reichstag Building

“

”

Word Order

Rule

To understand word order, you need to understand clauses. A clause is a phrase containing a verb. Sentences can be made up of more than one clause. In German the **verb is always the 2nd idea** (not necessarily the second word in a clause). To make sure this is the case we sometimes have to **invert** the verb and the subject.

1st Idea	2nd Idea	3rd Idea	4th Idea
Ich	gehe	am Wochenende	ins Kino
Meine Freunde und ich	gehen	am Wochenende	ins Kino
Am Wochenende	gehen	wir	ins Kino
Wenn es kalt ist	gehe	ich	ins Kino
Ab und zu	gehe	ich	ins Kino

Tip Inversion

Inversion usually happens when we start the clause with an adverb of time or place. Some conjunctions also go at the start of the clause and cause inversion. The most useful of these are: also (so), deshalb and deswegen (therefore), trotzdem (despite + vb), jedoch (however), sonst (otherwise), außerdem (furthermore) and (dann (then).

Time Manner Place (TMP)

German has a particular rule about the order in a clauses of different elements. Look at the examples

Ich gehe /am **Time** Wochenende/ **Place** ins Kino /

Ich gehe /mit **Manner** Freunden/ **Place** ins Kino/

/Normalerweise/ **Time** fahre ich /schell/ **Manner**

/Dieses **Time** Wochenende/ fahre ich /mit dem Zug **Manner** /in der Stadt/ **Place**

Practice

1

Put the words in the sentence in the correct order

gehen wir
deshalb aus nicht

ich Fußball im
Park jeden Abend
spiele

lese also sehr ich
oft

das ist nicht
jedoch wahr

sehe heute
ich fern abend

nie er mit
aus geht
der Familie

2

Translate into German

I go shopping with
friends every weekend

We go to school at 8:30
every day

From time to time they
play football in the
park

However I don't like
healthy food

So I dance every
evening

My mum always cooks
in the evening

“



Find out about:
Goethe

”

Conjunctions

Rule

Co-ordinating Conjunctions: join together two clauses that make sense by themselves. They have no effect on word order:

und (and), aber (but), denn (because), oder (or) and sondern (but instead)

eg Ich gehe wandern und ich fahre rad

Ich gehe wandern, aber ich fahre nicht rad

Ich gehe wandern, sondern ich fahre rad

Ich gehe wandern denn ich mag das Landschaft

Subordinating Conjunctions: add more information about the main clause. They are always preceded by a comma, and send the verb in their clause to the end. If there is more than one verb, it is the conjugated verb, usually an auxiliary that goes to the end of the sentence. The word order in the first clause ist unchanged.

Ich höre Musik, weil es entspannend ist

Ich bin ins Kino gegangen, weil es geregnet hat

Ich werde gute Noten bekommen, weil ich hart arbeiten werde

Tip Compound Conjunctions

entweder... oder... –

either... or...

nicht nur... sondern auch... –

not only... but also...

sowohl... als auch... –

both... and...

weder... noch... –

neither... nor...

Nach der Schule spiele ich entweder Basketball oder Fußball.

Ich spiele nicht nur Basketball, sondern auch Fußball.

Ich mag Basketball, als auch Fußball.

Ich spiele weder Basketball noch Fußball.

Subordinating Conjunctions

als – when (with past tenses)

als ob – as if

bevor – before

bis – until

da – as, because

damit – so that, in order that

dass – that

nachdem – after, afterwards

ob – whether, if

obwohl – although

seitdem – since

so dass – so that

während – while

weil – because

wenn – when (with present tense), if, whenever

All these send the conjugated verb to the end of the clause

Practice

1 Join the sentences with an appropriate conjunction. Careful with word order!

Ich komme gut mit meiner Mutter aus. Sie ist verständnisvoll.

Ich spiele Tennis. Es ist heiß.

Ich habe Tennis gespielt. Es war heiß.

Ich esse nicht gern Fisch. Ich esse nicht gern Fleisch

Ich esse viel Schokolade. Es ist ungesund.

Ich fahre nicht ski. Ich gehe wandern.

2 There are two ways of translating each pair of statements. Remember, if the subordinate clause comes 1st, it becomes the 1st idea.

I go to the beach when it is sunny

When it is sunny I got to the beach

Although it is difficult, I like Maths

I like Maths although it is difficult

While I do my homework I watch tv

I watch tv while I do my homework.

“



Find out about:
The origin of the cuckoo clock

”

Present Tense

Rule

The present tense is used to talk about what you are doing now (at the moment, I am reading a book) or an action that you regularly do (I read a book every evening). In German there is only one form of the present tense which conveys both these meanings: ich lese = I read AND I am reading

The endings change according to the subject of the verb. Once you know these endings they are the same for all regular verbs and almost all irregular verbs.

To form the present tense, you take the **-en** off the end of the **infinitive** to form the **stem**. You then add the **endings**.

Some verbs behave slightly differently. For example where the infinitive ends in *ln*, you only remove the *-n*. If the stem of the verb ends in *-d* or *-t* you have to add an extra *e* before the ending to help with pronunciation (2nd and 3rd person singular only)

Tip Useful time phrases for use with the present tense

ab und zu – now and then
morgens – in the morning
im Frühling – in spring
im Sommer – in summer
jeden Tag – every day
während der Woche – during the week
am Wochenende – at the weekend
abends – in the evening
nachmittag – in the afternoon
im Herbst – in autumn
im Winter – in winter
nach der Schule – after school

* Table View

	machen	arbeiten
ich	mache	arbeite
du	machst	arbeitest
er/sie/es/man	macht	arbeitet
wir	machen	arbeiten
ihr	macht	arbeitet
Sie/sie	machen	arbeiten

Practice

1 Complete with the correct form of the present tense

- Ich **lernen** gern Deutsch
- Er **arbeiten** in einem Altheim
- Du **treiben** viel Sport
- Sie (sing) **hören** nie Musik
- Ich **gehen** oft aus
- Machen du Judo
- Sie (pl) **singen** in einem Chor
- Ich **verlassen** das Haus
- Wir **trinken** kein Milch
- Ich **besichtigen** die Galerie
- Er **besuchen** seine Tante

2 Translate in to German

- My dad cooks on Mondays
- She buys a dress
- My teacher plays piano
- I'm staying a week
- They learn French
- Are you buying sweets
- Do you go to school
- Where does he live?
- My mum is called Jo
- They live in the country
- My sister dances at the weekend

“



Find out about:
Lebkuchen

”

Present Tense

Rule

Strong verbs: These are verbs that behave slightly differently. These verbs keep the same endings but the stem changes in the 2nd and 3rd person singular. Here are some common examples

	fahren	sehen	lesen
ich	fahre	sehe	lese
du	fährst	siehst	liest
er/sie/es/man	fährt	sieht	liest
	essen	nehmen	helfen
ich	esse	nehme	helfe
du	isst	nimmst	hilfst
er/sie/es/man	isst	nimmt	hilft

Tip Haben and Sein

Haben (to have) and **sein** (to be) are really important and need to be known by heart. Not only are they extremely common, but they are also needed to form the perfect tense.

Another auxiliary verb, **werden** (to become) is also a strong verb. This is seen on the future tense page.

* Table View

	haben	sein
ich	habe	bin
du	hast	bist
er/sie/es/man	hat	ist
wir	haben	sind
ihr	habt	seid
Sie/sie	haben	sind

Practice

1 Complete with the correct conjugated verb. They are all singular

- Es **geben** einen Strand
- Sie **essen** gern Pizza
- Er **fahren** nach Italien
- Ich **nehmen** den Zug
- Du **schlafen** im Garten
- Sie **waschen** das Auto
- Er **tragen** gelbe Socken
- Er **sein** Politiker
- Haben du eine Katze
- Sie **sehen** gern fern
- Lesen du gern?

2 Complete with the correct indirect article

- Are they nice?
- Do you have apples?
- She is driving today
- Are you taking the bus?
- He is asleep in his room
- I watch tv every day
- We are in Berlin
- We have PE today
- I wear black shoes
- He eats healthily
- Are you reading a good book?

“



Find out about:
Leipzig University

”

Reflexive Verbs

Rule

Reflexive verbs need a **reflexive pronoun**.

In the present tense this normally goes directly after the verb: In the dictionary, the reflexive pronoun with the infinitive is always sich.

All reflexive verbs have regular present tense endings, although some are strong verbs and therefore have a stem change in the 2nd and 3rd person singular.

Ich **langweile mich** in der Schule
Du **wäscht dich** morgens
Er **amüsiert sich** in der Stadt

If the reflexive verb appears in a question the subject and verb are inverted. Reflexive pronouns come after both:
Wo **treffen wir uns**?

Tip

In clauses with more than one verb

In the perfect tense, the reflexive pronoun goes after the auxiliary verb

Ich habe mich amüsiert

In the future tense, the reflexive pronoun goes after the auxiliary. Similarly in a sentence with a modal verb, it goes after the conjugated modal

Ich werde mich amüsieren / ich will mich amüsieren

* Table View

	sich treffen	sich freuen
ich	treffe mich	freue mich
du	triffst dich	freust dich
er/sie/es/man	trifft sich	freut sich
wir	treffen uns	freuen uns
ihr	trefft euch	freut euch
Sie/sie	treffen sich	freuen sich

Practice

1 Choose the correct reflexive pronoun

Sie freuen ___ auf das Wochenende

Amüsiert du ___ gut

Hast du ___ gewaschen

Wir haben ___ gestritten

Er langweilt ___

Ihr setzt ___ vor dem Fernseher

Ich werde ___ langweilen

Ich interessiere ___ für Sport

Wir verstehen ___ sehr gut

Triffst du ___ mit Freunden

2 Rewrite the sentences with the words in the correct order

ich mit Familie
der treffen mich
werde

auf du deinen
Urlaub dich
freust ?

ich beim gut
Schwimmen habe
mich amüsiert

ich mich Golf
nicht für interessiere

vor jeden Abend
sich die Familie
ganze dem sitzt
Fernseher

“



Find out about:

Angela Merkel

”

Perfect Tense

Rule

The perfect tense describes a completed action in the past. In German, there is no distinction between I bought, I have bought and I did buy. The perfect tense is made up of 3 parts: subject, auxiliary verb and the past participle. The past participle goes at the end of the clause. The auxiliary for most verbs is haben (in the present tense).

Regular verbs form their past participle as follows:

STEP 1 Remove the **-en** from the infinitive
machen > mach

STEP 2 Add **-t** to the stem
mach > mact

STEP 3 Put **ge-** at the beginning of the stem
mact > gemacht

(if the stem begins with be-, ent-, er- or ver-, or ge- do not add ge-. If the verb ends in -ieren, do not add ge-)

Tip

Useful time phrases in the past

gestern	yesterday
vorgestern	the day before yesterday
letzte Woche	last week
gestern Abend	yesterday evening
letztes Jahr	last year
letzten Monat	last month
letzten Samstag	last Saturday
vor 3 Jahren	3 years ago

* Irregular Past Participles

beginnen	begonnen	helfen	geholfen
bewerben	beworben	lesen	gelesen
empfehlen	empfohlen	nehmen	genommen
essen	gegessen	schlafen	geschlafen
finden	gefunden	sehen	gesehen
geben	gegeben	tragen	getragen
gewinnen	gewonnen	trinken	getrunken

Practice

1 Complete with the correct part of haben

Ich ___ Fußball gespielt

Sie (pl) ___ das Spiel verloren

Er ___ zu viel gegessen

Wir ___ Musik gehört

Das ___ Sie wichtig gefunden

___ ihr bestellt?

Man ___ viel gemacht

Du ___ Deutsch gelernt

Sie (sing) ___ Köln besichtigt

Was ___ deine Mutter gesagt?

2 Translate in to German. Be careful with word order

What did your dad think?

I found the film boring

I won the lottery

She drank too much beer

They took the train

I wore a new dress

He bought a house

She gave me a present

My team won the match

I lost my wallet

My mother recommended that

“



Find out about:
Dampfschiffe

”

Perfect Tense

Rule

Some verbs do not use haben as their auxiliary, but instead use sein.

The usual rules apply - you need three parts to form the verb - the subject, the auxiliary (correctly conjugated in the present tense, to match the subject) and the past participle.

Verbs using **sein** as their auxiliary are mostly verbs of movement.

Movement from A to B:

**fahren, fallen, fliegen, fliehen
gehen, kommen, laufen, rennen
schwimmen, springen, stiegen**

Others:

**brechen, passieren, geschehen,
sein, sterben, werden**

Nearly all of these verbs are irregular.

Tip

Separable verbs

Some separable verbs that are related to these verbs also take sein in the perfect tense

eg einsteigen, umsteigen, ankommen, ausgehen

In the perfect tense, the **ge-** comes after the prefix:

angekommen

* Table View

fahren	gefahren	schwimmen	geschwommen
fallen	gefallen	springen	gesprungen
fliegen	geflogen	stiegen	gestiegen
fliehen	geflohen	brechen	gebrochen
gehen	gegangen	geschehen	geschehen
kommen	gekommen	sein	gewesen
laufen	gelaufen	sterben	gestorben
rennen	gerannt	werden	geworden

Practice

1

Complete with the correct part of sein

Ich ___ ausgegangen

Du ___ ins Ausland gefahren

Wann ___ er angekommen

Was ___ hier passiert

Wir ___ aus Syrien geflohen

Wann ___ sie (pl) gestorben

Ihr ___ reich geworden

Ute ___ ins Meer geschwommen

Paul ___ berggestiegen

Ich ___ ins Wasser gesprungen

Ich ___ schwer gefallen

2

Translate into German

He died last year

I ran home

We flew to Italy

I have been sick

When did that happen?

We fled from the war

You(pl) swam 2km

You went to the cinema

They came with us

I drove through Europe

I fell from a tree

“



Find out about:
The Grimm Brothers

”

Modal Verbs

Rule

Modal verbs are used to say what you can, must, should etc do.

These verbs are conjugated with the subject of the action and need a second verb, the infinitive which goes at the end of the clause.

Ich **muss** in der Schule **gehen**

Ich **darf** in der Stadt **gehen**

Note: Ich muss nicht means I don't have to, rather than I must not

ich	muss	kann	will
du	musst	kannst	willst
er/sie/es/man	muss	kann	will
wir	müssen	können	wollen
ihr	müsst	könnt	wollt
Sie/sie	müssen	können	wollen

ich	soll	darf	mag
du	sollst	darfst	magst
er/sie/es/man	soll	darf	mag
wir	sollen	dürfen	mögen
ihr	sollt	dürft	mögt
Sie/sie	sollen	dürfen	mögen

* Overview

what you must do	müssen	to have to, must
what you are able to do	können	to be able to, can
what you want to do	wollen	to want (to)
what you are supposed/ should/ought to do, shall	sollen	to be supposed to, ought, should
what you may do/what you are allowed to do	dürfen	to be allowed to, may
what you like	mögen	to like

Practice

1 Put the words in the sentences in the correct order

darf im essen nicht
Klassenzimmer man

musst hart du arbeiten
immer

der will um ich Welt
reisen

am dürfen spät
Wochenende ins wir
Bett gehen

möchten nie sie heiraten
Kinder oder haben

können mir die
Speisekarte Sie bitte
geben

2 Translate the following into German

I have to help at home

I cannot play the guitar

He is allowed to stay
out late

I don't have to tidy my
room

They want to do
voluntary work

We must save water

I ought to go to school

You have to work hard



Find out about:
The Viennese Waltz

Separable Verbs

Rule

There is a special group of verbs in German called separable verbs - trennbare Verben. These have an extra bit at the front, a prefix. Sometimes this may be a preposition.

Separable verbs follow the same pattern as other verbs (weak or strong), but you have to do something extra:

- STEP 1** Remove the **prefix:**
aufstehen > **stehen**
fernsehen > **sehen**
- STEP 2** Conjugate the verb as usual
ich stehe
ich sehe
- STEP 3** Put the **prefix** at the **end of the clause**
ich stehe um 7 Uhr **aus**
ich sehe jeden Abend **fern**

Tip Separable verbs in other constructions and tenses
In the perfect tense, the **ge-** goes between the separable prefix and the past participle. This makes a word:

aufgestanden, ferngesehen

With modal verbs and the future and conditional tense, the prefix does not separate.

ich muss aufstehen, ich will fernsehen

The prefix does not separate in subordinate clauses

wenn ich aufstehe, wenn er fernsieht

* Common Prefixes

ab (off, down)	abnehmen	mit (with)	mitbringen
an (at, on)	anfangen	nach (after)	nachdenken
auf (up)	aufstehen	um (around)	umsehen
aus (out)	ausgehen	vor (before)	vorstellen
ein (in, into)	einschlafen	vorbei (past)	vorbeikommen
entlang (along)	entlanggehen	weg (away)	weggehen
fern (far)	fernsehen	zu (to, closed)	zumachen
fort (away)	fortsetzen	zurück (back)	zurückgeben
hin (to there)	hinstellen	zusammen (together)	zusammenleben

Practice

1 Complete with the correct separable prefix

- Ich **nehme** in Wettbewerben
- Ich bin müde. Ich **schlafe**
- Er **geht** die Straße
- Wir **bringen** Salat
- Sie **fangen** jetzt
- Ihr **seht** am Wochenende
- Ich **kaufe** in der Stadt
- Wir **leben** in Berlin
- Macht das **Fenster**
- Sie **geht** heute Abend
- Stell deine **Tasche**

2 Translate into German

- He got up early
- I want to go out tonight
- She watches TV in her room
- I gave the pen back
- She closed the door
- I went out at 8 o'clock
- I went back to the museum
- I don't want to get up
- She always closes the door
- I can bring pizza
- Have you looked around?

“



Find out about:
The Bauhaus movement

”

Future Tense

Rule

The future tense is used to talk about what you are going to do or what you will do.

This is a compound tense and works exactly the same way as modal verbs. You need the correct part of the auxiliary verb, in this case werden. You complete the tense with an infinitive which comes at the end of the clause. Remember that separable verbs do not separate in the future. With reflexive verbs, the reflexive pronoun comes after the part of werden.

ich	werde	spät	ausbleiben
du	wirst	die Stadt	besuchen
er/sie/es/man	wird sich		langweilen
wir	werden	zu Strand	gehen
ihr	werdet	gute Noten	bekommen
Sie/sie	werden	Geschenke	kaufen

Tip

Useful time phrases in the future

in der Oberstufe – in sixth form
in zehn Minuten – in ten minutes
nach der Schule – after school
nächsten Monat – next month
nächsten Dienstag - next Tuesday
mit 25 Jahren - when I'm 25
übermorgen - the day after tomorrow
in der Zukunft – in the future
morgen – tomorrow
nächstes Jahr – next year
nächste Woche – next week
später – later on

* Alternatives

When speaking or writing, you must use the future tense. To add variety however, try to use a range of expressions which express future plans, hopes and intentions:

ich **plane**, mit 25 Jahren **zu** heiraten (I plan)
ich **beabsichtige**, in Deutschland **zu** arbeiten (I intend)
ich **habe vor**, Deutsch **zu** studieren (I intend)
Ich **hoffe**, gute Noten **zu** bekommen (I hope)

Notice the **zu** before the infinitive

Practice

1

Complete with the correct part of werden

Anja ___ hart studieren
Ich ___ freiwillig arbeiten
Mein Onkel ___ uns besuchen
Ihr ___ Geschenk kaufen
Er ___ Mechaniker werden
___ du Pizza bestellen?
Sie (pl) ___ heute ausgehen
Wir ___ uns gut amüsieren
Meine Eltern ___ sich trennen
Ich ___ mehr recyceln
Sie ___ mit seinem Freund zusammen leben

2

Translate into German

I will go to university
She hopes to go abroad
I intend to stay single
He will live in Scotland
We plan to have a party
I will adopt 3 children
They will go to town
You (pl) will listen!
Will you study German
My mum will buy a car
I intend to do an apprenticeship

“



Find out about:
The Kölner Dom

”

Conditional

Rule

The conditional tense is used to say what might happen. It is called the conditional as it is dependent on a certain condition ie one thing will happen, only on the condition that another thing happens. This is a compound tense and works exactly the same way as modal verbs and the future. You need the correct part of the auxiliary verb, in this case the imperfect subjunctive of werden. You complete the tense with an infinitive which comes at the end of the clause. Remember that separable verbs do not separate and reflexive pronouns come after the part of werden.

ich	würde	bestimmt	ausgehen
du	würdest	vielleicht	besuchen
er/sie/es/man	würde sich	nicht	langweilen
wir	würden	nie	gehen
ihr	würdet	später	ausgehen
Sie/sie	würden	sicher	gehen

Tip Saying you would like to do something

To say you would like to do something, use ich würde gern or ich möchte

Ich **möchte** bestimmt Deutsch **studieren**
Ich **würde gern** eine Weltreise **machen**

* Wenn Clauses

To express the condition, we use wenn clauses. In English, these are clauses such as 'if I were rich', if I could etc.

Wenn ich reich **wäre**, **würde** ich ein großes Haus **kaufen**
If I were rich, I would buy a big house

Wenn ich **könnte**, **würde** ich eine Weltreise **machen**
If I could I would go on (do) a world tour

Reminder: The wenn clause becomes the first idea, so we end up with the construction **verb** , **verb**

Practice

1

Complete with the correct form of the auxiliary

- Anja ___ hart studieren
- Ich ___ freiwillig arbeiten
- Mein Onkel ___ uns besuchen
- Ihr ___ Geschenk kaufen
- Er ___ Mechaniker werden
- ___ du Pizza bestellen?
- Sie (pl) ___ heute ausgehen
- Wir ___ uns gut amüsieren
- Meine Eltern ___ sich trennen
- Ich ___ mehr recyceln
- Sie ___ mit seinem Freund zusammen leben

2

Translate in to German

- I would go to university
- She would like to go abroad
- He would like to stay single
- If she could, she would live in Scotland
- We would like to have a big party
- If I were rich, I would donate more to charity
- I would do voluntary work in Africa
- You would get better grades

“



Find out about:
The German Eagle

”

Imperfect Tense

Rule

The imperfect tense is used to say what was happening and what used to happen. It is used mainly in written German, and you will certainly need to be able to recognise it, as well as use some common verbs in the imperfect. It is a highly irregular tense, but weak verbs follow a pattern.

STEP 1 Remove the **-en** from the infinitive

STEP 2 add the endings

	machen	arbeiten
ich	machte	arbeitete
du	machtest	arbeitest
er/sie/es/man	machte	arbeitete
wir	machten	arbeiteten
ihr	machten	arbeitetet
Sie/sie	machen	arbeiteten

Tip

Common Verbs.

NB es gab - there was

Modal verbs are commonly used in the imperfect. They behave like weak verbs (apart from mögen), but drop their umlaut.

haben		sein	
ich hatte	wir hatten	ich war	wir waren
du hattest	ihr hattet	du warst	ihr wart
er/si/es/ man hatte	Sie/sie hatten	er/sie/es/ man war	Sie/sie waren

* Table View

beginnen	begann	nehmen	nahm
bleiben	blieb	schlafen	schlief
essen	aß	sehen	sah
fahren	fuhr	schwimmen	schwamm
finden	fand	sitzen	saß
gehen	ging	sprechen	sprach
helfen	half	treffen	traf
kommen	kam	trinken	trank

Practice

Translate into English

1

- Ich aß einen Apfel
- Er nahm den Zug
- Ich wollte ausgehen
- Wir durften fernsehen
- Ich trieb Sport
- Ich las ein gutes Buch
- Ich kaufte eine Hose
- Sie arbeiteten hart
- Wir gingen in der Schule
- Sie fuhr nach Österreich
- Ich sprang ins Wasser

2

Translate into German using the imperfect

- I had no money
- He had to learn Latin
- She saw an elephant
- I stayed for a week
- He met friends
- The jumper was too big
- I swam in the sea
- There was a beach
- We bought new pens
- She didn't do much
- The film began at 8 o'clock

“



Find out about:
The Brandenburg Gate

”

More Perfects

Rule

The Pluperfect:

The pluperfect tense of the verb is translated "I had played". It is used to talk about events one step further in the past than the perfect tense:

He **had** always **wanted** to travel to Africa.
She **had** already **left** when Paul arrived.
He **had** just **finished** his homework when I arrived

It is formed in a similar way to the perfect tense. Take the relevant form of the imperfect tense of haben or sein, as required, and the past participle. The same rules for word order apply as for the perfect tense.

Ich **hatte** die Musik **organisiert**
Ich **hatte** den Film schon **gesehen**
Ich **war** ins Bett **gegangen**, als du angerufen hast

Tip: How to show off 1

The Future Perfect: in English, I **will have done**. Take the relevant form of the future tense of haben or sein, as required (ich werde haben, ich werde sein), and the PP. The same rules for word order apply as for the perfect tense.

Ich werde Fußball gespielt haben
Ich werde nach Deutschland gefahren sein.

Tip: How to show off 2

The Conditional Perfect: in English, I **would have done**.

Take the relevant form of the imperfect subjunctive of haben or sein, as required, and the past participle. The same rules for word order apply as for the perfect tense.

Ich hätte Fußball gespielt
Ich wäre nach Frankreich gefahren

Practice

1

Fill in the missing word each time so that the sentences make sense

- Ich ___ gern Musik gehört
Ich war nach Spanien ___
Er ___ zuviel gegessen
Ich werde ins Kino gegangen ___
Es ___ toll gewesen
Wir hatten den Film ___
Sie wird alles gemacht ___
Ich ___ schon ausgegangen
Ich werde alles was ich kann gegessen ___

2

Translate into German

- I would have bought a different dress
I would have gone to the cinema
She will have baked a delicious cake
We will have stayed a week
He had already finished his homework
He had been to Germany three times

“



Find out about:
Traditional German Houses

”

Subjunctives

Rule

The subjunctive, is for talking about hypothetical situations: If I were you, I wouldn't do that. You will mostly use the subjunctive with modal verbs and with haben and sein.

ich	müsste	könnte	wollte
du	müsstest	könntest	wolltest
er/sie/es/man	müsste	könnte	wollte
wir	müssten	könnten	wollten
ihr	müsstet	könntet	wolltet
Sie/sie	müssten	könnten	wollten

ich	sollte	dürfte	möchte
du	solltest	dürftest	möchtest
er/sie/es/man	sollte	dürfte	möchte
wir	sollten	dürften	möchten
ihr	solltet	dürftet	möchtet
Sie/sie	sollten	dürften	möchten

Tip Haben and sein

haben		sein	
ich hätte	wir hätten	ich wäre	wir wären
du hättest	ihr hättet	du wärest	ihr wärest
er/si/es/ man hättet	Sie/sie hätten	er/sie/es/ man wäre	Sie/sie wären

*Weak verbs in the subjunctive are exactly the same as their imperfect form. Strong verbs mostly add an umlaut to the imperfect stem

*Wenn Clauses

The subjunctive is commonly used to express a condition in a 'wenn' clause. Remember **verb** , **verb**

Wenn ich viel Geld **hätte**, wäre ich glücklicher
Wenn ich **dürfte**, würde ich später ausbleiben
Sometimes they stand alone. Sollen is often used in this form to express the idea of should

Ich **sollte** mehr tun, um die Umwelt zu helfen

Practice

1 Complete with the correct verb in the imperfect subjunctive

Wenn ich fit ____, würde ich öfter trainieren

Wenn ich ____, würde ich spät ins Bett bleiben

Wenn ich viel Geld ____, würde ich dir ein Auto schenken

Nächstes Jahr ____ ich eine zweite Fremdsprache lernen

Wenn ich ____, würde ich Urlaub mit Freunden machen

Ich ____ zu Hause mehr helfen

2 Translate into German

If he were rich, he would buy a private jet

If she were allowed, she would have a sleepover

If they could, they would buy new clothes

If I were not allergic, I would have pets

I should turn the light off when I leave a room

We would like to improve the school buildings

“



Find out about:
The Nutcracker

”

The Passive Voice

Rule

Active vs. Passive

In an active voice sentence the subject of the sentence acts upon a object - 'the mouse eats the cheese'. When we use the passive voice, instead of the subject acting upon the object, the subject receives the action - 'the cheese was eaten by the mouse'.

We use the verb **werden** in the correct tense and a **past participle** to form the passive:

STEP 1 Decide on the correct conjugation of werden: which tense do you need?

STEP 2 Choose the past participle of the action that is taking/has taken/will take place and put it at the end of the clause

das Geburtstag **wird** bei mir **gefeiert**

Tip

Saying who carried out the action
If we want to say by whom the action was done, we do it by using the prepositional phrase von + dative. For example:

Der Käse wird gegessen > Der Käse **wird von der Maus gegessen**

Das Buch wurde geschrieben > Das Buch **wurde von meinem Onkel geschrieben**

* Table View

Present	Der Käse wird gegessen
Imperfect	Der Käse wurde gegessen
Perfect	Der Käse ist gegessen worden
Future	Der Käse wird gegessen werden.
Pres modal	Der Käse kann gegessen werden.
Past modal	Der Käse konnte gegessen werden.

Practice

1

Rewrite these sentences using the passive

Der Mann hat die Uhr gekauft

Sie hat meine Schwester angerufen

Die Familie sieht im Wohnzimmer den Film

Man schickt tausend Fernsehsulpturen

Man feiert den Geburtstag in London

Man besucht oft die Museen

2

Translate into German

She was seen by the police

The man stole the jewellery

The girl was bitten by a dog

The music was downloaded

The house was bought by my parents

The building was destroyed

“



Find out about:
The Swiss Alps

”

Useful Structures

Rule

Impersonal Verbs. These verbs do not have a subject like *ich* or *du*. Instead they are used with the **impersonal es**. The most common impersonal verb is **es gibt** (there is/there are). This is always followed by the accusative case:

Es gibt einen Bahnhof Es gibt keine Schule
Es gibt ein Krankenhaus Es gibt keine Schulen

All impersonal verbs can be conjugated in the past and future also.

weather	other useful phrases	
es regnet	wie geht's	es lohnt sich
es schneit	es geht mir gut	es ist möglich, dass
es friert	es tut mir Leid	es freut mich, dass
es ist sonnig etc	es tut mir weh	es handelt sich um
es dämmt	es schmeckt	es gefällt mir
es dunkelt	es stimmt	es hängt davon ab
es donnert und blitzt	es ist mir egal	es ist schade, dass

Tip Saying how long you have been doing something **Seit** is used to say how long you have been doing something. In English, we use the past tense - I have been learning German for 5 years. In German you have to use the **present tense** - *ich lerne seit 5 Jahren Deutsch*. If you want to say how long you had been doing something, use *seit* + the imperfect tense
Ich war sehr froh seit der Hochzeit - I had been very happy since the wedding

* The Imperative - giving commands

With *du* (informal you), take the *du* form of the vb, take off the -st and remove the personal pronoun:

du gehst > du geh > geh!

(Fährst > fahr; bist > sei; if the stem ends in -t or -n, add an -e)
With *ihr* (you plural), keep the present tense of the verb and remove the personal pronoun:

ihr geht > geht!

With *Sie* (formal you), keep the present tense of the verb and invert the verb and the pronoun

Sie gehen > gehen Sie

Practice

1

Put the following in to the imperative

- Du wachst auf
- Du machst das Fenster zu
- Du ziehst dich an
- Sie gehen geradeaus
- Ihr esst das Gemüse
- Ihr hört zu
- Du sagst mir die Antwort
- Ihr geht in der Stadt
- Du gehst ins Bett
- Du bist ruhig
- Sie unterschreiben das Formular

2

Translate into German

- It's going to rain tomorrow
- You (all) be quiet
- There is a big pool
- There will be lots of food
- There was a cinema once
- Go left at the roundabout
- Give me that pen (du)
- It will be sunny later
- It is necessary to study
- Drive more slowly (du)
- Is there a good beach there?

“



Find out about:
The Kaiser

”

The Infinitive

Rule

Infinitive constructions add complexity. When using these, you always need to put **zu** in front of the infinitive. Think of it as a double 'to' - **um Fußball zu spielen** - in order to to play football.

um...zu - in order to

In the **um...zu...** clause, you drop the subject and the verb in the second part of the clause and use an infinitive instead. The **'um'** comes at the start of the construction, and the **'zu'** before the infinitive
Ich mache meine Hausaufgaben. Ich bekomme gute Noten

Ich mache meine Hausaufgaben, **um** gute Noten **zu** bekommen.

Ich habe meine Hausaufgaben gemacht, **um** gute Noten **zu** bekommen.

Ich werde meine Hausaufgaben machen, **um** gute Noten **zu** bekommen

If the infinitive is a separable verb, the **zu** goes after the prefix eg **auszu**gehen

Tip Other phrases like **um...zu**

Ohne zu (without) and **anstatt... zu** (instead of) work exactly like **um ...zu**

Ich sitze im Unterricht, **ohne** dem Lehrer **zuzuhören**

Ich spiele oft am Computer, **anstatt** die Hausaufgaben **zu** machen.

* Even more impressive

The infinitive construction can become the first idea.

Remember verb  verb

Ohne dem Lehrer **zuzuhören**, **sitze ich** im Unterricht

Anstatt die Hausaufgaben **zu** machen, **spiele ich** oft am Computer

Impersonal verbs can also go with an infinitive construction:
Es ist wichtig, die Umwelt **zu** schützen

Practice

1 Reorder the words in these sentences

öfter die Umwelt schützen
zu ich recyceln, werde um

er ohne Straße die sich
überquert umzusehen, hat

keine Lust, zu ich habe
die Museen besichtigen

in Urlaub, fährt ein sie
ohne zu reservieren Hotel

Canada wohnen ich in
vor, habe zu

hart zu in wichtig, ist
arbeiten Schule es der

sitzen dem gehe zu aus,
anstatt vor Fernseher ich

2 Translate into German

I will go to Germany in
order to improve my
German

She is watching
television instead of
doing her homework

Without saying a word,
she left the house

It is not possible to get
good grades without
working hard

We intend to go to
Berlin, in order to visit
the museums

“



Find out about:
Traditional German Food

”

Questions

Rule

Forming questions is really easy in German. **Closed questions**, ie questions that require a simple yes or no response. To form a closed question you simply **invert** the verb and the subject, so that the question begins with the verb.

Statement: **Du hast** einen einen Elefant.

Question: **Hast du** einen Elefant?

Statement: **Du magst** Elefanten

Question: **Magst du** Elefanten?

Open questions ie questions which need more information. These need a **question word**. The question word is the first idea, so once again, the subject and the verb need to be inverted.

Wie findest du Elefanten?

Was machst der Elefant?

Wo ist der Elefant?

Tip Welcher and Wer

Welcher (which) and wer (who) behave slightly differently

	Masc	Fem	Neut	Pl	
nom	welcher	welche	welches	welche	wer
acc	welchen	welche	welches	welche	wen
dat	welchem	welcher	welchem	welchen	wem
gen	welches/n	welcher	welches/n	welcher	wessen

* Question Words

Wo	Where	Wieviel	How much/many
Wann	When	Wie lange	How long
Wie	How	Wohin	Where to
Was	What	Woher	Where from
Warum	Why	Wessen	Whose
Wer	Who	Womit	With what
Welcher	Which	Um wieviel Uhr	At what time
mit wem	With whom	Wieso	How come

Practice

1 Translate the following questions into English

Mit wem ist der Elefant?

Wann ist der Elefant angekommen?

Warum gibt es einen Elefant im Wohnzimmer?

Wessen Elefant ist das?

Woher kommt der Elefant?

Wer wird den Elefanten füttern?

Wie viele Elefanten gibt es jetzt im Wohnzimmer?

Um wieviel Uhr wird der Elefant ins Bett gehen?

2 Form a question for each of these items.

? Lieblingsfach (du)

? Geschwister (du)

? Restaurant empfehlen (Sie)

? Rabatt?

? Konzerte (du)

? Beziehung zu Familie (du)

? Sport – Meinung (du)

? Toiletten

? Anfang des Theaterstücks

? Rechnung

? Arbeitspraktikum (du)



Find out about:
Vienna

The Negative

Rule

When making a clause negative, you need to decide whether you are **negating the verb** (I do not play) **or the noun** (I have no (not any) cats). **Kein** works like the indirect article

With verbs: use nicht

If there is no object, nicht comes directly after the verb:

Ich gehe nicht gern ins Kino

If there is a direct object, it comes after this:

Ich mag den Film nicht

If there are two verbs, put nicht next to the verb it is negating:

Ich will den Film nicht sehen

Ich werde den Film nicht sehen

Ich habe den Film nicht gesehen

Use **gar nicht** or **überhaupt nicht** to strengthen the negative

Ich will den Film überhaupt nicht sehen

Ich mag den Film gar nicht

Tip

Other negative words

Nie never
Nichts nothing
Niemand no one

(changes case)
Nirgendwo - nowhere

Ich habe den Film **nie** gesehen
Ich habe **nichts** gemacht
Niemand hat den Film gesehen
Ich habe **niemanden** gesehen
Ich kann den Film **nirgendwo** sehen

* Kein

Kein goes with a noun, meaning not a/not any/no

I have no pets - ich habe keine Haustiere

I don't have a horse - ich habe kein Pferd

I don't eat any meat - ich esse kein Fleisch

	Masc	Fem	Neu	Pl
Nom	kein	keine	kein	keine
Acc	keinen	keine	kein	keine
Dat	keinem	keiner	keinem	keinen
Gen	keines	keiner	keines	keinen

Practice

1 Make the following negative

Ich habe viele Hunden

Ich mag Gemüse

Ich lerne gern Mathe

Ich sehe viele Filme

Er sieht immer Filme

Sis hat viele Leute dort
gesehen

Ich bin nach London
gefahren

Wir besichtigen alle
Museen

Es gibt tolle Spezialeffekte

2

Translate into German

I don't want to get up

I never play football

She sees no castle

He doesn't eat any
chocolate

They don't celebrate
Christmas

We didn't get any
presents

I have no idea

She gave me no reason

You don't like eating
fruit

“



Find out about:

The Swiss flag

”